

BÉNÉFICES

DÉROULEZ... C'EST POSÉ!

- Pose sans colle
- Pose sans ragréage (dès de 2,9 mm d'épaisseur)

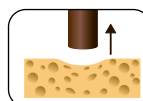
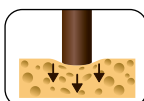


Texline absorbe les irrégularités du support

RÉSISTANT

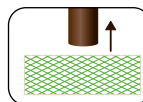
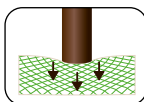
Résiste au poinçonnement grâce à la structure fibreuse de l'envers textile

SOL ENVERS VINYLE



Bulles d'air écrasées

SOL ENVERS TEXTILE



Effet ressort des fibres



LE + ENVIRONNEMENT

Envers fibres techniques, composé à plus de 95% de fibres recyclées

➔ Soit plus de 20 millions de bouteilles plastiques par an



pour 1m² de Texline

IDÉAL EN RÉNOVATION

Épaisseur 2 à 4 mm : évite le rabotage des portes
Pas de ragréage

ENTRETIEN FACILE,
ÉCONOMIQUE ET ÉCOLOGIQUE

Entretien à l'eau savonneuse ou détergent neutre



CARACTÉRISTIQUES



	PRIMETEX	TEXLINE	HOME COMFORT	HQR	
ÉPAISSEUR	mm	2	2,9	4	3,1
COUCHE USURE	mm	0,25	0,30	0,35	0,40
POIDS	g/m ²	1390	2000	2440	2300
SURFACE		Vernis	Vernis	Vernis	Vernis
CLASSEMENT EUROPÉEN	Classe	23 / 31	23 / 31	23 / 31	32 / 41
RÉACTION AU FEU	Classe	CFIS1	CFIS1	CFIS1	CFIS1
ISOLATION ACOUSTIQUE	dB	15	16	20	16
LONGUEUR DES ROULEAUX	m	30	25	20	25
ÉTANCHÉITÉ		Compatible pièces humides			
GARANTIE USAGE DOMESTIQUE*	an	12	15	15	15
GARANTIE USAGE COMMERCIAL*	an	-	-	-	5

* Pour les conditions de garantie, consulter www.gerflor.fr

CONSEILS DE POSE

- **OUTILS** : 1 cutter, 1 araseur, outils idéal pour découpe en bord de plinthes
- **Dérouler** le revêtement 24h avant la pose, la température de la pièce doit être > 15°C

	2,9 mm et +	2 mm	
POSE POSSIBLE SELON SUPPORT*	Sur moquette	Retirer le support sauf si moquette rase	↑ Pose sur sol lisse, plan et propre ↓
	Sur carrelage sans joint (type granito)	Oui	
	Sur carrelage avec joint	Oui Si joint < 5 mm de large et profondeur < 1 mm ou lissage des joints	
	Sur stratifié	Retirer le support	
	Sur béton	Oui	
	Sur PVC (compact)	Oui	
	Sur plancher bois ou dérivé ventilé en sous face	Ouverture max entre lames 3mm. Pas de désaffleure > 1mm	
PLANCHER CHAUFFANT	> 28°C	Non	Non
	< 28°C	Oui	Oui
	Réversible	Oui	Non
	Chape anhydrite	Oui	Oui
TEMPS DE POSE ESTIMÉ	Pour une pièce de 12 m ²	1h	1h
	EXPOSITION	Véranda	Non
Velux		Oui	Oui

MODE DE POSE	PRIMETEX	TEXLINE	HOME COMFORT	HQR
Pose libre**	< 25 m ²	< 35 m ²	< 35 m ²	< 50 m ²
Pose semi-libre***	> 25 m ²	> 35 m ²	> 35 m ²	> 50 m ²

* Pour plus de détails, se référer à la notice complète téléchargeable sur internet

** sans colle ni adhésif / *** avec adhésif double face ou velcro en périphérie de pièce et au niveau des joints

ENVIRONNEMENT



SANTÉ

- 0% formaldéhyde
- 0% plomb, métaux lourds
- 0% solvant
- 0% plastifiant toxique pour la santé
- Pose sans colle

ENVIRONNEMENT

- Envers en fibres recyclées
- ISO14001
- Entretien à l'eau savonneuse

